
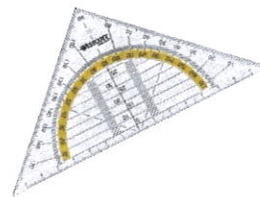




## Liste du matériel pour ton entrée en P3 dès septembre 2021.

### Matériel de base

- 1 latte en plastique de 30 cm (pas en métal)
- 1 équerre « Aristo »
- 1 équerre « classique » graduée
- 1 ou 2 crayons gris ordinaires non gras
- Des crayons de couleur
- 1 taille-crayon avec réservoir
- 1 gomme blanche
- 1 ou 2 bâtons de colle de qualité (non colorée)
- 1 paire de ciseaux
- 1 marqueur Velleda pour tableau blanc
- 1 ardoise
- Des STABILO
- Des surligneurs (fluo)
- 1 stylo + réserve de cartouches bleues OU 1 bic effaçable
- 1 ou 2 effaceurs si utilisation du stylo
- Au moins 30 pochettes transparentes perforées en plastique (format A4)
- Des œillets autocollants de renforcement (si nécessaire)
- 2 séries de 12 intercalaires de couleur avec numéro + page de garde
- 2 boîtes de mouchoirs
- 1 sac de gym complet (haut blanc et bas foncé) avec le nom indiqué sur la tenue
- 1 gourde de qualité et 1 boîte à tartines
- 1 boîte de peinture aquarelle



## Classeurs et cahiers

- **2** gros classeurs à levier 2 anneaux (A4, dos de **8 cm**) pour la farde d'attente et pour ranger les feuilles de français et de mathématiques.
- **1** classeur à levier 2 anneaux (A4, dos de **4 cm**) pour ranger les feuilles d'éveil.
- 1 cahier de brouillon A5 quadrillé (5 x 5 mm).

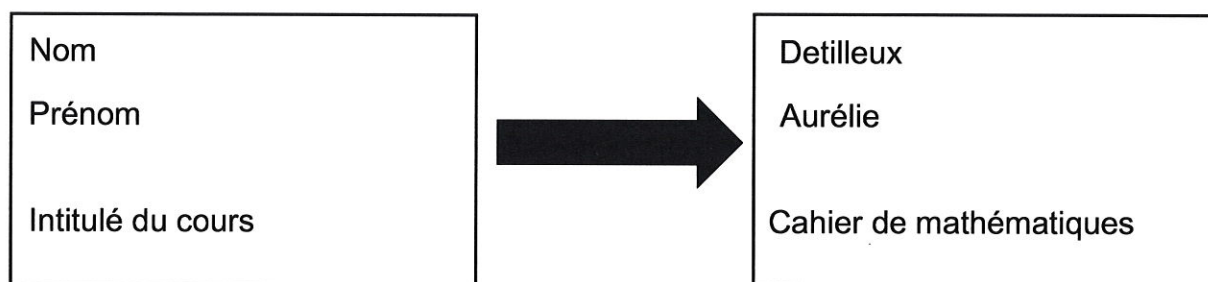
**ATTENTION :** Veillez à bien indiquer le prénom (initiales) de votre enfant sur un maximum d'objets.

Veillez également à vérifier qu'il/elle reste bien en ordre tout au long de l'année.

Pensez déjà au papier destiné à recouvrir les cahiers et aux étiquettes pour les cours suivants :

- Religion
- Mathématiques
- Français
- Dictées
- Brouillon
- Synthèses mathématiques
- Synthèses français

Voici un exemple :



Merci d'avance,

Les enseignantes de P3.